

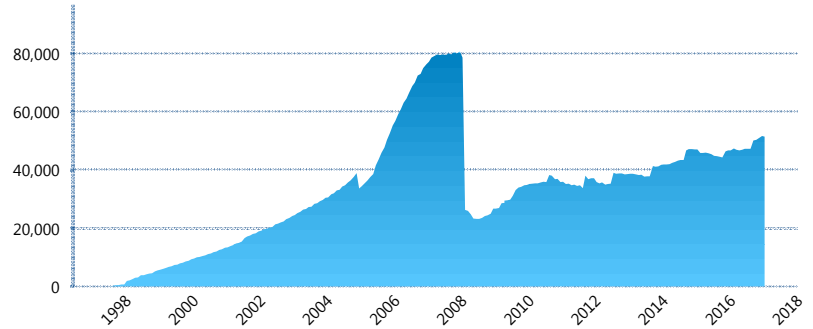
I. INFORMACIÓN FINANCIERA

I) Detalles del Fondo

Detalles del Fondo	
Razón Social	Inbursa Siefore, S.A. de C.V.
Inicio de Operaciones	30/01/1998
Tipo de Fondo	Básica
Clave Bolsa	INBURSI
Activos Administrados *	51,470
ISIN	MXP43076AC54
Comisión Anual	0.98%
Administrador	Afore Inbursa, S.A. de C.V.
Director General	Lic. José Ignacio Jiménez Santos
Presidente del Consejo	Sandra Sosa Nasta

Activos Administrados *

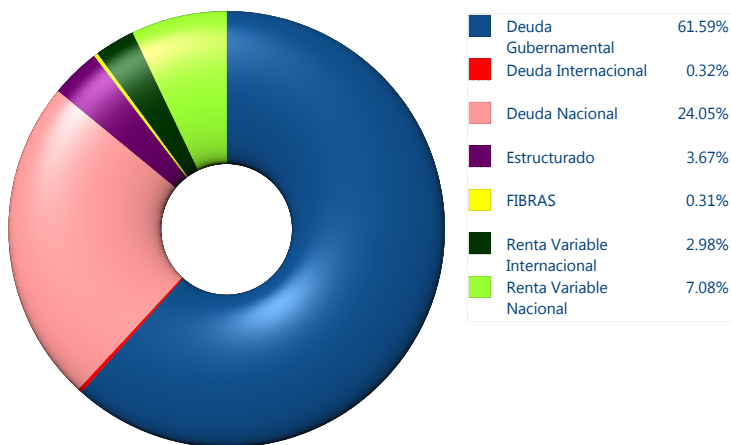
\$51,470



*Cifras en millones de pesos

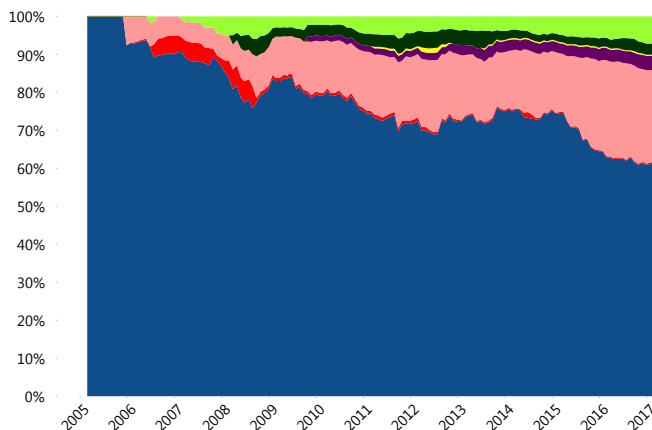
Contiene el efecto de fusiones, cortes transversales y transferencias por edad. Para mayor información consultar: <http://www.consar.gob.mx/gobmx/Aplicativo/Factsheets/EC/ECSAR.pdf>

II) Inversiones



Tipo de Instrumento	Inbursa (SB2)	Sistema Básicas 2**
Renta Variable Nacional	Renta Variable Nacional 7.08%	5.51%
Total	7.08%	5.51%
Renta Variable Internacional	Renta Variable Internacional 2.98%	12.02%
Total	2.98%	12.02%
Mercancías	Mercancías 0.00%	0.14%
Total	0.00%	0.14%
FIBRAS	FIBRAS 0.31%	1.83%
Total	0.31%	1.83%
Estructurado	Estructurados 3.67%	4.31%
Total	3.67%	4.31%
Deuda Nacional	Alimentos 0.00%	0.35%
	Automotriz 0.00%	0.03%
	Banca de Desarrollo 0.00%	1.93%
	Bancario 1.01%	1.48%
	Bebidas 0.15%	0.45%
	Cemento 0.00%	0.04%
	Centros Comerciales 0.00%	0.06%
	Consumo 0.00%	0.42%
	Deuda CP 0.00%	0.01%
	Empresas Productivas del Estado 4.27%	3.12%
	Estados 0.53%	0.71%
	Europesos 4.34%	3.58%
	Grupos Industriales 1.51%	0.61%
	Infraestructura 6.51%	2.93%
	Otros 0.00%	1.00%
	Papel 0.00%	0.15%
	Serv. Financieros 0.00%	0.30%
	Telecom 2.45%	1.42%
	Transporte 0.00%	0.27%
	Vivienda 3.28%	1.91%
Total	24.05%	20.76%
Deuda Internacional	Deuda Internacional 0.32%	0.76%
Total	0.32%	0.76%
Deuda Gubernamental	BONDESD 0.11%	1.11%
	BONOS 0.40%	14.72%
	BPA182 0.00%	0.03%
	CBIC 0.00%	3.95%
	CETES 42.75%	4.51%
	DEPBMX 0.23%	1.01%
	REPORTO 4.32%	3.93%
	UDIBONO 13.78%	24.07%
	UMS 0.00%	1.35%
Total	61.59%	54.67%
Total	100.00%	100.00%

Evolución de Inversiones



**Considera las inversiones de todo el grupo de SIEFORES Básicas 2
Cifras al cierre de febrero de 2017

III) Desempeño

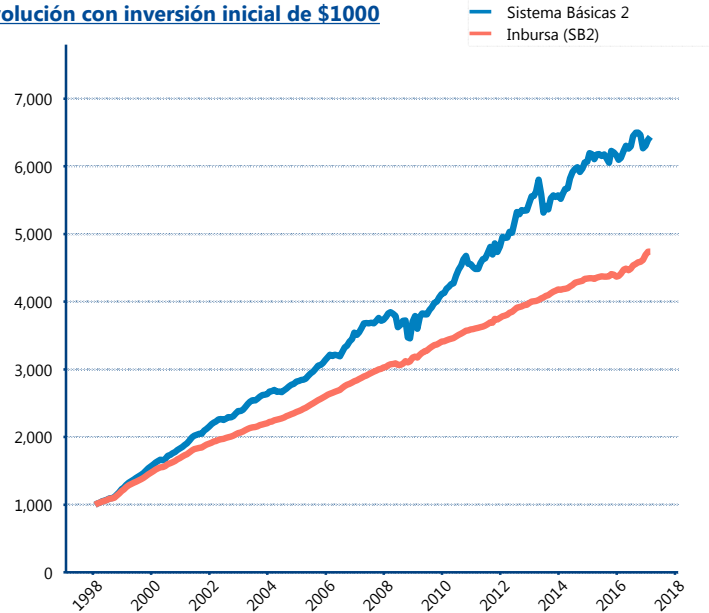
Rendimiento Bolsa

Tipo	Inbursa (SB2)	Sistema Básicas 2
1 año	7.27%	4.89%
2 años	4.30%	1.92%
3 años	4.16%	4.55%
5 años	4.49%	5.34%
Histórico	8.76%	10.42%

Indicador de Rendimiento Neto

Siefore	IRN %
Profuturo (SB2)	6.84%
SURA (SB2)	6.61%
Banamex (SB2)	6.18%
PensionISSSTE (SB2)	5.93%
Coppel (SB2)	5.81%
Metlife (SB2)	5.38%
Principal (SB2)	5.35%
Azteca (SB2)	5.22%
XXI-Banorte (SB2)	5.14%
Invercap (SB2)	4.68%
Inbursa (SB2)	4.33%
Promedio Simple	5.59 %
Promedio Ponderado	5.79 %

Evolución con inversión inicial de \$1000



Construido con el precio de la Siefore registrado en la Bolsa Mexicana de Valores

IV) Medidas de sensibilidad y riesgos

Evolución del Plazo Promedio Ponderado

